




Silvia Baur - Farbgestalterin by

woh*id*ée baur
Schaffhauserstrasse 39 • 8180 Bülach
044 862 13 63 • info@wohndes-baur.ch



Von der Besichtigung
des alten Projektes bis
hin zur neuen
Planung!



Umbau

Die Saunananlage Hirslen wurde komplett renoviert, der Grundriss vollständig verändert und es gab eine neue Einteilung der verschiedenen Aktivitäten.

Während des Umbaus, ja da gibt es noch viel zu tun!



Gestaltungsidee und Umsetzung

Die ganze Anlage wurde offen, hell und einladend gestaltet und jedem Raum eine eigene Farben und Formsprache zugeordnet. Seien es die aktiven Zonen oder die Passiven, die sich gegenseitig ergänzen.

Beautybereich

Für den Eingang und Beautybereich wurde eine sonnige, gelbe Farbe an den Wänden gewählt, die wohlrig und zugleich fröhlich wirkt. Man fühlt sich sogleich willkommen in den Räumen und das Eintreten fällt einem nicht schwer. Als Kontrastfarbe sind die Beautybänke in Rot, so ergibt sich ein harmonischer Komplementäirkontrast.



Massage



Fitnesssecke

Die Fitnesssecke, der Massage- raum und die Solarien sind im Eingangsbereich integriert. Die Fitnesssecke und das Solarium sind neutral und zweckmässig gehalten und der Massageraum in einer erdigen Apricotfarbe gestrichen, einer Farbe die eine beruhigende Wirkung vermittelt.



Farbakzente mit Leuchtpaneelen

Durch den langen, schmalen Korridor gelangt man zu den Saunaräumen, den Duschen, dem Atrium, und zum Ruhe-
raum. Der Korridor ist mit Plexiglaspaneelen, die mit LED-
Leuchten hinterleuchtet sind und mit fröhlichen Farbfolien
beklebt wurden, unterbro-
chen. So verliert er an Tristess
und Länge und führt uns di-
rekt zu den weiteren Räumen.



Nassbereich

Vom Durchgang gelangt man direkt
zu den Duschen und den 2 Saunen.
In der Dusche darf man sich von der
Erlebnisdusche verwöhnen lassen. In
der Sauna gibt es eine finnische Sauna
und eine Biosauna. Nach dem Vergnü-
gen in der Sauna soll ein Eintauchen in
das Tauchbecken zur Abkühlung nicht
fehlen. Das Tauchbecken erinnert an
eine Muschel und lässt uns das Ein-
tauchen in vollen Zügen genießen.



Atrium

Nach dem Saunagang begibt man sich ins Atrium. Das Atrium ist ein Ort der Begegnung und der Kommunikation. Hier darf es lebhaft zu und her gehen. Das Grün an den Wänden lädt uns geradezu ein miteinander zu diskutieren, einen feinen Apfel zu schmaussen oder ein Glas kühles Wasser zu geniessen.



Ruheraum

Am Schluss begeben wir uns in den Ruheraum. Er ist in einer Apicotfarbe gehalten, die viel Ruhe und Behaglichkeit ausstrahlt und uns das gefühl von Kraftschöpfung vermittelt. Hier lässt es sich wohlilig ruhen und das Ambiente geniessen. Mit dem Blick nach draussen in die Natur, liegend auf bequemen weissen Liegen, die uns eine Leichtigkeit spüren lassen. So klingt der Tag gemütlich aus und wir freuen uns schon auf den nächsten Saunabesuch.

Die Farben der Saunaanlage

Im Eingangsbereich wurde die sonnige, fröhliche und zugleich Wärme vermittelnde Farbe Gelb gewählt.



Im Atrium herrscht das lebendige gelb-grün. Es regt uns an zu kommunizieren.



Im Ruheraum finden wir das erdige Apricot, das uns hilft, uns zur Ruhe zu bringen.

